



MEMOTEST HÁBITOS SALUDABLES

Lavarse las manos es una de las cosas más importantes que los adultos y los niños pueden hacer para prevenir la propagación de virus y enfermedades.

Es importante que los niños de corta edad aprendan a implementar los métodos correctos de lavado de manos.

Este juego de memoria ayuda a los niños y a sus amigos a aprender el método de lavado de manos de sus héroes de televisión y, a su vez, divertirse.

Pueden jugar de dos a cuatro jugadores, toma de 15 a 20 minutos en promedio y es adecuado para niños a partir de los tres años.



nickjr.

©&TM Spin Master Ltd. All rights reserved.



LAS TARJETAS REPRESENTAN:

- Lavarnos las manos antes de cenar
- Lavarnos las manos después de acariciar o abrazar mascotas / animales.
- Lavarnos las manos después de usar el baño.
- Lavarnos las manos cuando estén sucias
- Lavarnos las manos después de toser o estornudar.
- Lavarnos las manos con agua y jabón.
- Toser y estornudar en el codo.
- Sonarse la nariz con un pañuelo de papel.

CÓMO HACER EL JUEGO:

- 1) Imprimir las tarjetas y recórtalas.
- 2) Pegarlas sobre cartón en la parte posterior para fortalecer las tarjetas.
- 3) ¡Listo para jugar!

¿CÓMO JUGAMOS?:

- Mezclar las cartas y ponerlas boca abajo sobre una mesa.
- Por turnos, todos pueden girar dos cartas.
- Si las cartas coinciden, el jugador se queda con las cartas.
- Si las cartas no coinciden, el jugador debe ponerlas boca abajo nuevamente sobre la mesa y ceder el turno al siguiente jugador.
- El juego finaliza cuando los jugadores han levantado todas las cartas de la mesa.
- Hora de conocer al ganador, ¿Quién tiene más cartas?




nickjr.

©&TM Spin Master Ltd. All rights reserved.



**Lavarse las manos
antes de la cena**



©&TM Spin Master Ltd. All rights reserved.



**Lavarse las
manos despues
de acariciar a tu
mascota**



©&TM Spin Master Ltd. All rights reserved.



**Lavarse las manos
después de ir al
baño**



©&TM Spin Master Ltd. All rights reserved.



**Lavarse las manos
despues de toser
o estornudar**



©&TM Spin Master Ltd. All rights reserved.



**Lavarse las manos
cuando estén
sucias**



©&TM Spin Master Ltd. All rights reserved.




**Lavarse las manos
cuando termines
de jugar afuera**



©&TM Spin Master Ltd. All rights reserved.



**Sonarse la nariz
con pañuelos de
papel**



©&TM Spin Master Ltd. All rights reserved.



**Toser en el
pliego
del codo**



©&TM Spin Master Ltd. All rights reserved.



**Lavarse las manos
con agua y jabón**



©&TM Spin Master Ltd. All rights reserved.

**El juego de memoria
puede suplementarse
con las siguientes
tarjetas, siempre y
cuando las medidas
por el COVID-19 sigan
vigentes**



**Mantener una
distancia de 1.5m**



©&TM Spin Master Ltd. All rights reserved.




**No darse las
manos**



©&TM Spin Master Ltd. All rights reserved.



**Lavarse las manos
antes de la cena**



©&TM Spin Master Ltd. All rights reserved.



**Lavarse las
manos despues
de acariciar a tu
mascota**



©&TM Spin Master Ltd. All rights reserved.



**Lavarse las manos
después de ir al
baño**



©&TM Spin Master Ltd. All rights reserved.



**Lavarse las manos
despues de toser
o estornudar**



©&TM Spin Master Ltd. All rights reserved.



**Lavarse las manos
cuando estén
sucias**



©&TM Spin Master Ltd. All rights reserved.




**Lavarse las manos
cuando termines
de jugar afuera**



©&TM Spin Master Ltd. All rights reserved.



**Sonarse la nariz
con pañuelos de
papel**



©&TM Spin Master Ltd. All rights reserved.



**Toser en el
pliego
del codo**



©&TM Spin Master Ltd. All rights reserved.



**Lavarse las manos
con agua y jabón**



©&TM Spin Master Ltd. All rights reserved.

**El juego de memoria
puede suplementarse
con las siguientes tar-
jetas, siempre y cuando
las medidas por el COV-
ID-19 sigan vigentes**



**Mantener una
distancia de 1.5m**



©&TM Spin Master Ltd.
All rights reserved.



**No darse las
manos**



©&TM Spin Master Ltd. All rights reserved.